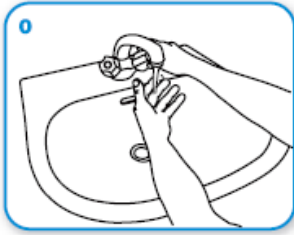
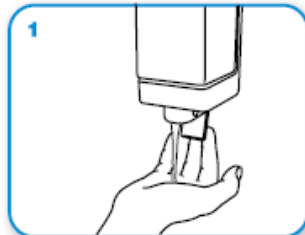


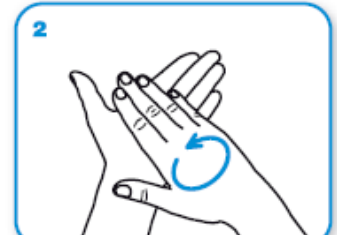
PROCEDURA PER IL CORRETTO LAVAGGIO DELLE MANI



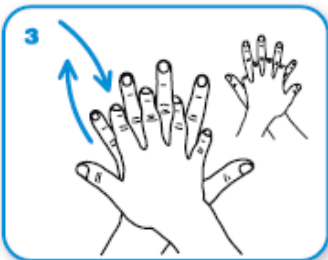
Bagnare le mani con acqua.



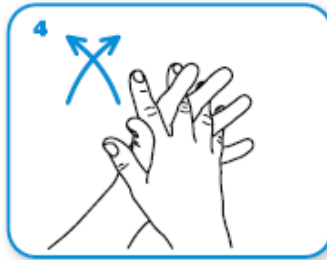
Applicare una quantità di sapone sufficiente per coprire tutta la superficie delle mani.



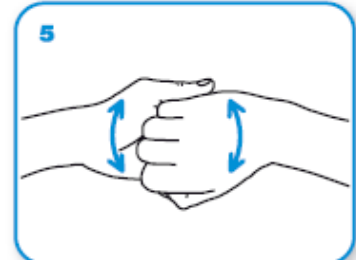
Frizionare le mani palmo contro palmo.



Frizionare il palmo destro sopra il dorso sinistro intrecciando le dita tra loro e viceversa.



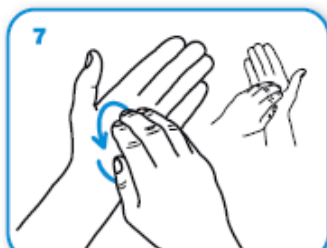
Frizionare palmo contro palmo intrecciando le dita tra di loro.



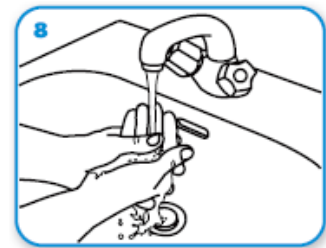
Frizionare il dorso delle dita contro il palmo opposto tenendo le dite strette tra loro.



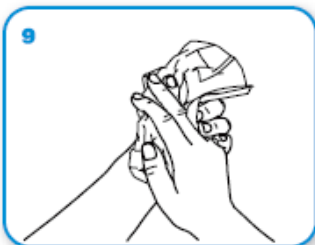
Effettuare una frizione rotazionale del pollice sinistro stretto nel palmo destro e viceversa.



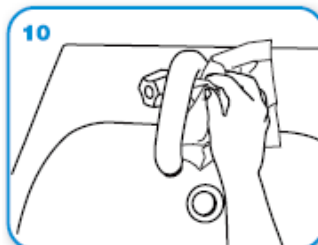
Effettuare una frizione rotazionale, in avanti ed indietro, con le dita della mano destra strette tra loro nel palmo sinistro e viceversa.



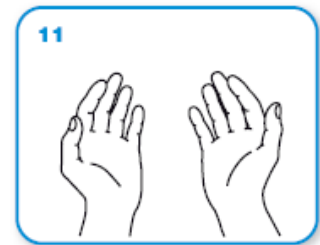
Risciacquare le mani con acqua.



Asciugare accuratamente con una salvietta monouso



Usare la salvietta per chiudere il rubinetto.



Una volta asciutte le mani sono sicure.